

スピーカーと電池ボックス付き MK-143B 専用 ワンタッチ式プラスチックボックス



型番 MSC-120

取扱説明書

マイコンキットドットコムの「MSC-120 スピーカーと電池ボックス付き MK-143B 専用ワンタッチ式プラスチックボックス」は、MK-143B マイクとライン入力付き 680 秒ボイスレコーダーキット専用の簡易ボックスです。付属のタッピングネジで固定し、本体カバーを強く押すとワンタッチで固定されます。スピーカーと電池ボックスが実装されているので、MK-143B を取り付け、乾電池を入れればすぐに利用できます。商品に MK-143B そのものは付属しません。ご注意ください。

製品ページ(下記のリンク)には使用方法の動画を公開していますので、ご参照ください。

<https://www.mycomkits.com/SHOP/MSK-120.html>

目次

特長・法規関連・仕様..... 1 ページ
組立・使用方法..... 1 ページ
問い合わせ先、保証..... 2 ページ

特長

- MK-143B を実装可能
- ケース側面から 3.5mm プラグ経由で PC などの音を録音可能
- ケース前面からマイクで録音可能
- ケース前面の 8 個の押ボタンスイッチで再生、録音可能
- ケース側面の電源スイッチを操作可能

注意:製品には MK-143B そのものは付属しません

法規関連

◆免責事項

下記の事項において、弊社は一切の責任を負いかねます。
・弊社の責任によらない製品の損傷や破損、または改造による故障や不具合
・本製品によりもたらされた、直接的、間接的な効果および利益の損失

◆安全上のご注意

⚠ 警告・・この項目を無視して誤った取り扱いをすると、人が死亡または重傷を負う可能性が想定されます。

乳幼児の誤飲に注意する。

●本製品には小さな部品(ネジ、ナットなど)が含まれています。これらの部品は誤飲の危険がありますので、小さなお子様将这些を誤って口に入れないよう、大人の監視のもとで組み立てを行ってください。また、使用中も小さなお子様の手の届かない場所に保管してください。

仕様

注意:ホビー用の簡易ボックスです。

注意:3D プリンタで製作されており、表面にスジ、小さな凹凸があります。ご容赦ください。


サイズ	109X93X25(高さ)mm
内容	本体カバー、底板、M2.6X6mm タッピングネジ X4、電線付き 40mm 径のスピーカー(本体カバーに実装済み)、電線付き単四乾電池 3 本用電池ボックス(ケース底部に実装済み)
材質	プラスチック(PLA)
色	黒
重量	約 80g(MK-143B そのものは含まず)




注記:スピーカーの色は実際とは異なる場合があります

組立・使用方法:

1. 底板の上にお持ちの MK-143BC を付属のタッピングネジで固定する(MK-143B そのものは商品に含まれません)
2. 電池ボックスの電線 2 本を極性(赤色がプラス)に注意して MK-143B の電源端子にネジ止める。電線は MK-143B プリント基板の下側を通すとじゃまにならない。
3. スピーカーの電線 2 本を MK-143B のスピーカー端子にネジ止める。




4. 電池ボックスに単四乾電池 3 本を極性(向き)に注意して挿入する



5. 本体カバーをその上に置いて強く押すと、ワンタッチで固定される
6. 本体カバーを開けるときは、側面のスリット 4 個のいずれかにマイナーストライバーを差し込み、少しねじると簡単に本体カバーがはずれる



7. 電源スイッチをオン側にスライドし、電源をオンにする
8. 2 個のスライドスイッチでサウンド数設定スイッチを設定し、録音再生可能なサウンドの数を設定する。2 個のスライドスイッチで 1 音、2 音、4 音または 8 音を設定する。注記: 詳細は MK-143B の取扱説明書を参照。
9. 再生・再生/録音切り替えスイッチが、「再生 (PLAY)」に設定されていることを確認し、再生したいサウンド番号に対応するスイッチを押して、サウンドを再生する
10. 録音・誤って録音されないように再生/録音スイッチは容易には操作できないようにケースの穴を小さくしています。基本的には上カバーを取り外して、録音することを推奨します。ケースを開けずに操作する場合はピンセットやつまようじなどを使用し再生/録音スイッチを操作してください。再生/録音スイッチが「録音」(REC) に設定されていることを確認し、録音したい番号のスイッチを押しながら PC またはマイクから直接録音する。



1. 保証期間・販売後 1 年。お客様自身による破壊、損傷は保証できません。
3. 故障時はその故障内容、症状をできるだけ詳しくご連絡ください。

設計・製造・販売
 MYCOMKITS.COM マイコンキットドットコム
 有限会社クネット マイコンキットドットコム事業部
<https://www.mycomkits.com>

Rev.1

問合せ先

関連する詳細資料は以下のマイコンキットドットコムの WEB サイトから入手してください。

<https://www.mycomkits.com/SHOP/MSC-120.html>

不明な点は下記の Email アドレスまたはお問い合わせ専用電話にお問い合わせください。

お問い合わせ電話番号 マイコンキットドットコム
050-5806-3751

お問い合わせメールアドレス マイコンキットドットコム
shopmaster@mycomkits.com

保証(無償修理規定)